

7分丈カプリパンツ (SIZE80・90) ※型紙の無断転載や転売はお控えください。

【材料・作り方】 以下のURLでご確認ください。
<http://handmadenokokoro.web.fc2.com/katagami/038.html>

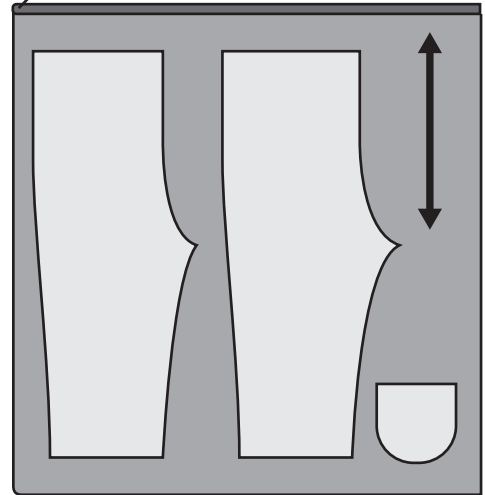
型紙の並べ方

※数字は型紙左上のページ番号

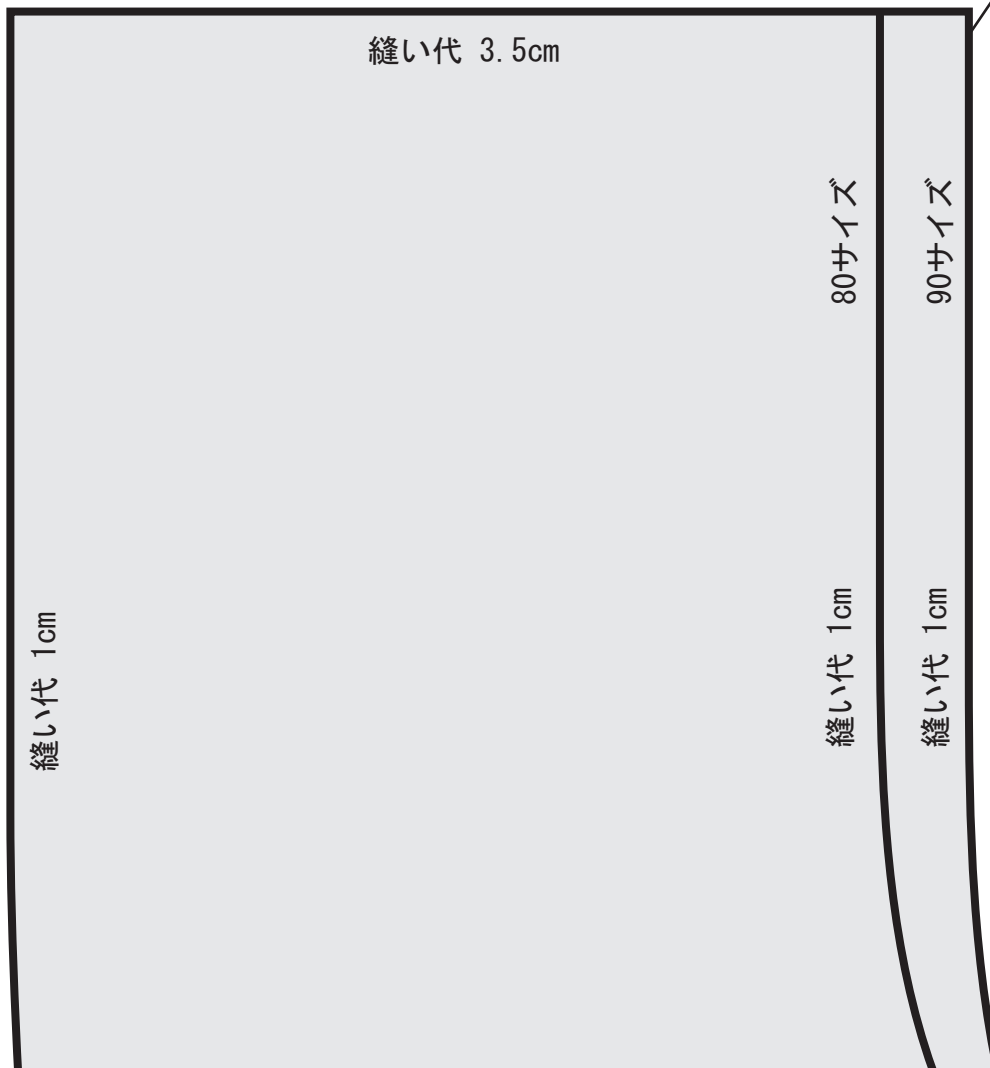
1	2
3	4

布の裁ち方

折り返す

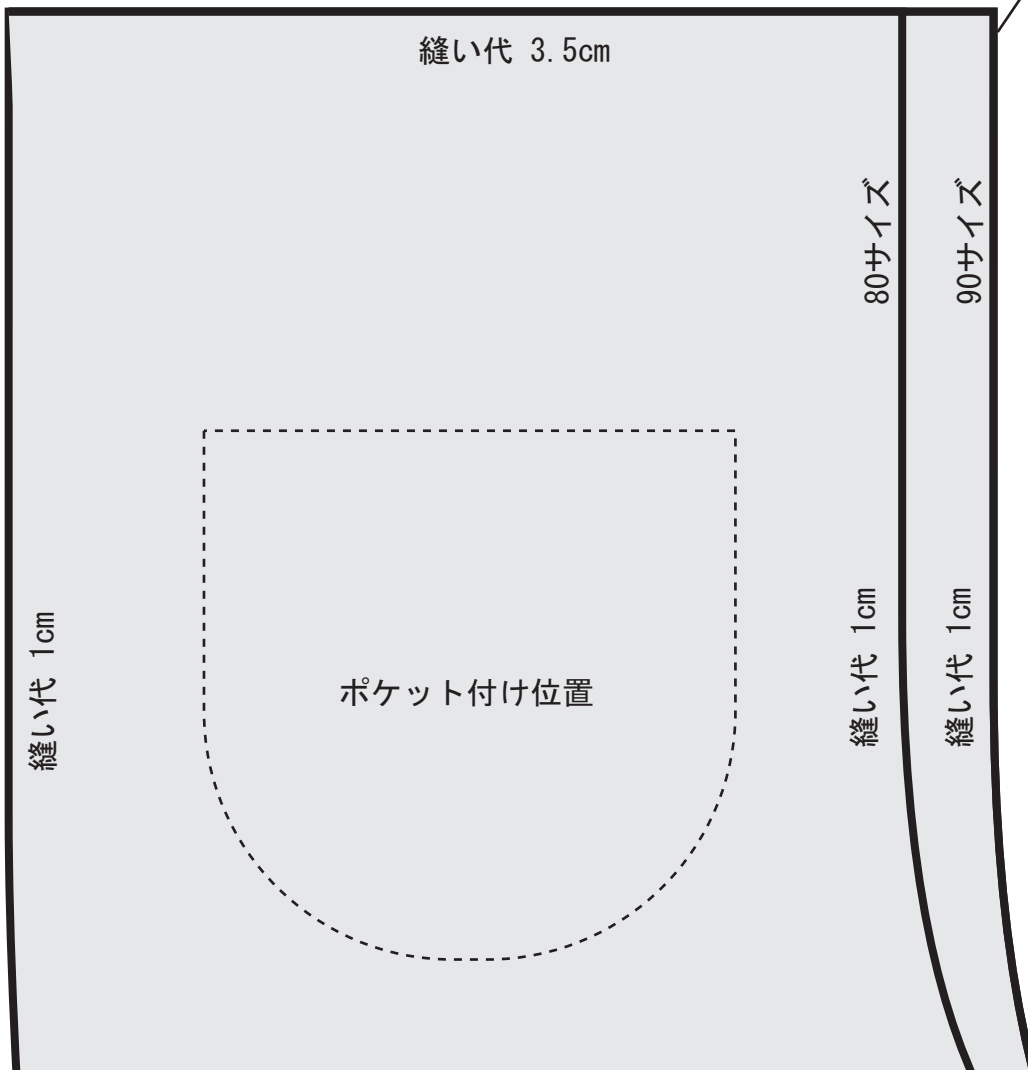


※80サイズと90サイズから
お好きな方の線で型紙をカ
ットしてご使用ください。





※80サイズと90サイズから
お好きな方の線で型紙をカ
ットしてご使用ください。



前パンツ 2枚

(うち1枚は左右反転)

ページ番号

3 / 4

縫い代 1cm

縫い代 1cm

縫い代 1cm

スリット止め位置 (80サイズ)

スリット止め位置 (90サイズ)

80サイズ

縫い代 2.5cm

90サイズ

縫い代 2.5cm

後パンツ 2枚

(うち1枚は左右反転)

ページ番号

4 / 4

縫い代 1cm

縫い代 1cm

縫い代 1cm

スリット止め位置

スリット止め位置 (90サイズ)

80サイズ

縫い代 2.5cm

90サイズ

縫い代 2.5cm